


Hyposphagme

(ou hémorragie
sous-conjonctivale)



Hôpital ophtalmique
Jules-Gonin

Service universitaire d'ophtalmologie
Fondation Asile des aveugles

Qu'est-ce que l'hyposphagme ?

L'hyposphagme (ou hémorragie sous-conjonctivale) est un épanchement de sang qui apparaît dans le blanc de l'œil sous la membrane transparente qu'on nomme la conjonctive.

Facteurs de risque

L'hyposphagme peut être un effet secondaire de la prise d'anticoagulants.

Les personnes avec des antécédents ou souffrant d'hypertension artérielle sont plus sujettes à faire un hyposphagme spontané. Dans ce cas, il est très important de ne pas arrêter votre traitement médicamenteux en cours.

Ce saignement sous la conjonctive peut également se produire suite à une opération de chirurgie oculaire.

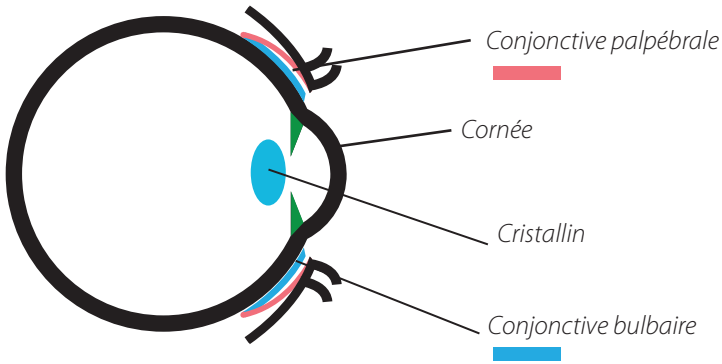
Quels sont les symptômes ?

L'hyposphagme se manifeste généralement sans autres symptômes, il n'est pas douloureux, ni associé à une baisse de l'acuité visuelle. Il peut parfois occasionner une gêne.

Bien souvent les personnes ne le ressentent pas, ils le découvrent en se regardant dans le miroir ou lorsqu'un proche le leur fait remarquer.

« Le plus souvent, aucun traitement n'est nécessaire, l'hyposphagme disparaît de lui-même »

La conjonctive



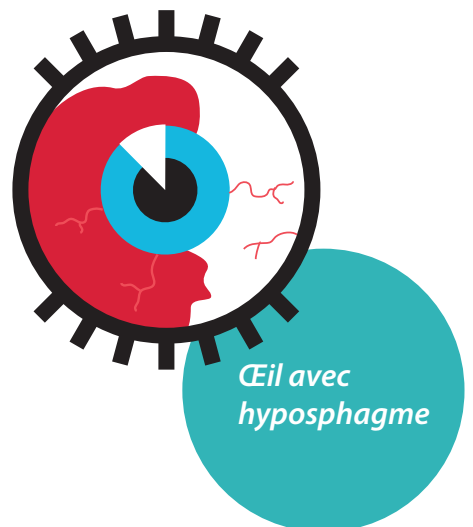
Quels sont les traitements de l'hyposphagme ?

Dans la plupart des cas, aucun traitement n'est nécessaire pour cette affection qui disparaît d'elle-même en deux ou trois semaines (passant du rouge vif au jaune-vert).

Pour votre confort, des larmes artificielles peuvent vous être prescrites.

Si un hyposphagme récidive de manière régulière, il est important de faire un

bilan chez son médecin traitant afin de rechercher, en particulier, une hypertension artérielle.



Hôpital ophtalmique Jules-Gonin

Avenue de France 15
Case postale 5143
1002 Lausanne
T +41 21 626 81 11

**La vision, un sens au cœur de notre quotidien
depuis 1843.**

Pour nous soutenir:

CCP 10-2707-0
IBAN CH14 0900 0000 1000 2707 0

www.ophtalmique.ch

